



MANUAL PARA LIGAR POR BLUETOOTH A ARCA/CONGELADOR

ALPICOOL CF35/CF45/CF55


1. No seu telemóvel, descarregue e instale a aplicação "CAR FRIDGE FREEZER" de Alpicool.

URL Play Store:

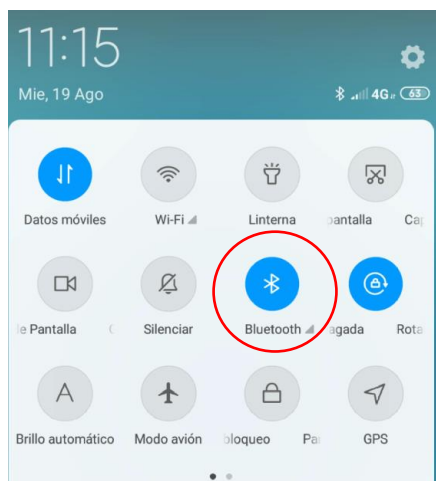
<https://play.google.com/store/apps/details?id=com.alpicoolneutral.fridge.controller>

URL Apps Apple: <https://apps.apple.com/es/app/car-fridge-freezer/id1450636764>

Descarregar sem Google Play Store ou Apps Apple: <https://apkpure.com/es/carfridgefreezer/com.alpicoolneutral.fridge.controller>

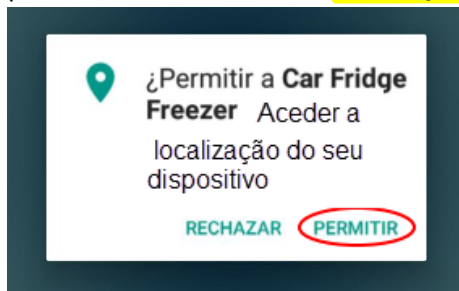


2. Assegure-se de que tem activado o bluetooth no seu telemóvel. Se não estiver deverá ativá-lo






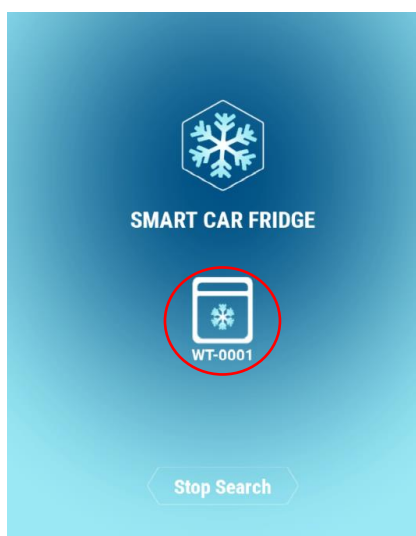
3. Quando se abre a aplicação deverá aparecer um aviso, em que se deve “PERMITIR” para que a aplicação possa aceder a sua **localização**; se você rejeitar, você não será capaz de conectar.



4. Ligue a arca, e aguarde para se conectar ao bluetooth. Clique no botão "Pesquisar" do aplicativo para localizar sua arca.



5. O aplicativo irá localizar sua arca, ela aparecerá e você deverá clicar nela



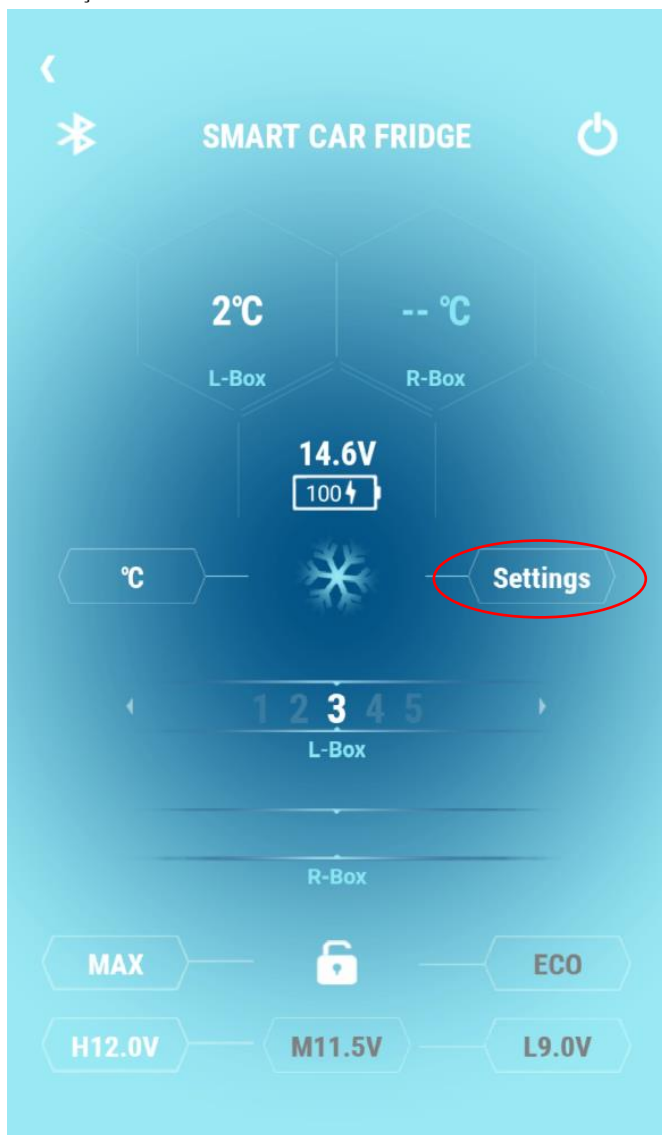


6. Ao clicar no nome da sua arca, aparecerá um aviso; que indica que você deve pressionar o botão de configuração do refrigerador para vinculá-lo ao aplicativo.



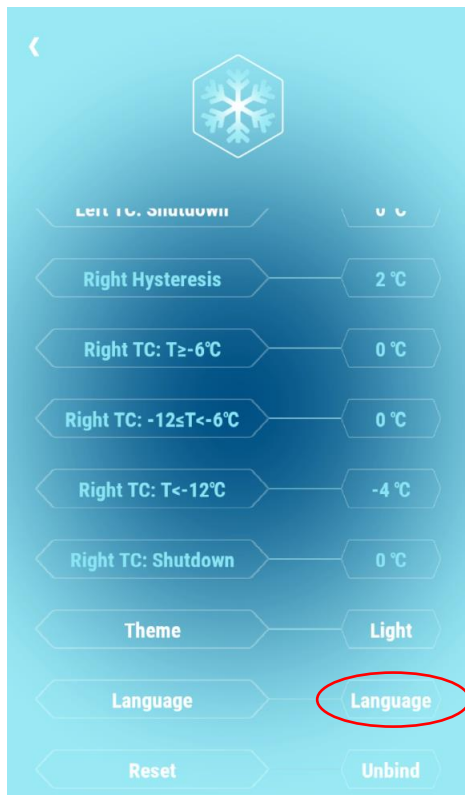
7. Bem! O aplicativo abrirá, está em inglês, então poderá modificar o idioma. Vamos para

Definições

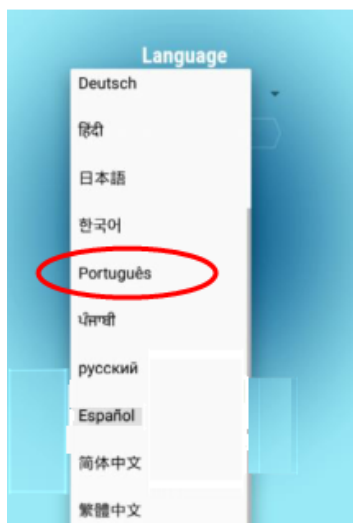
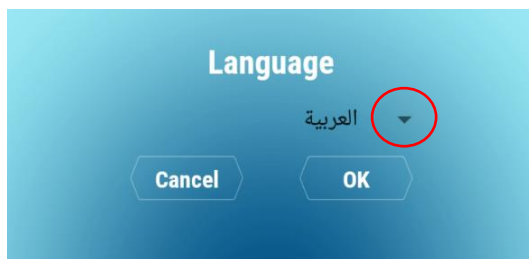




Muitas opções aparecerão, desça até o fim e você encontrará a opção “Idioma”, clique lá.

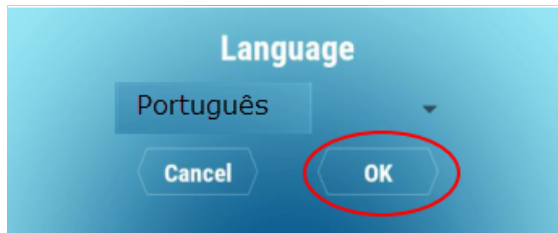


Abra o menu suspenso e escolha o idioma pretendido, que é um dos últimos da lista.





Clique em "OK"



8. Se você clicar no botão Voltar no canto superior esquerdo, você retornará à guia inicial do aplicativo.



Agora, você pode gerir nas opções da arca no seu telemóvel.





Sempre que você fizer uma alteração no seu aplicativo, a arca emitirá um bipe e as alterações também aparecerão no visor da geladeira.

POR EXEMPLO: Defino a temperatura para 12°C, e a geladeira apita e a mudança também aparece na tela.



No aplicativo, você pode ver quanta bateria a arca ainda tem, você pode colocar o modo MAX ou ECO, defina a temperatura para Fahrenheit (° F) em vez de graus Celsius (°C), desligar o arca etc...

INFORMAÇÃO:

O pequeno compartimento à direita é um refrigerador e o grande compartimento à esquerda é um congelador. Quando muda a temperatura, o único que está regulando a temperatura é o compartimento do congelador (o grande), se colocar a temperatura da arca, ele funciona como frigorífico.

O compartimento do refrigerador é regulado automaticamente de acordo com a temperatura externa e a que você colocou no congelador para manter a refrigeração como uma frigorífico.

A sua temperatura não pode ser regulada manualmente.

